

# PXP PARAMOTOR

C/ JESUS DOMINGUEZ, 3. PLANTA 1ª


18800 BAZA / GRANADA / SPAIN







TELF.S.- 0034 - 958 700 828 & 659 67 20 55


info@pxp.es // <http://www.pxp.es>



TARIFA DE PRECIOS DESPIECE MOTORES ROSS 100 Y ROSS 125		P.V.P. €
REF	PRODUCTO	IVA INCLUIDO
1	CARTEL DE MOTOR DX - SX	290
2	RODAMIENTO 47 X 20 X 14 C3	27,75
3	RETEN 32 X 20 X 7	6,35
4	ESPARRAGO CILINDRO 8 X 145	6,2
5	TUERCA CULATA 8 X 1,25 ALTO	0,55
6	ARANDELA PLANA DE 8	0,15
7/100	CIGÜEÑAL MOTOR ROSS 100 LIGHT	280
7/125	CIGÜEÑAL MOTOR ROSS 125 LIGHT	290
8	CHAVETA DE VOLANTE	1,2
9	JAULA DE AGUJAS DEL PISTON	23
10	PASADOR DEL PISTON	5
11	GRUPILLAS DEL PISTON	0,35
12/100	PISTON COMPLETO A - B 100 CC	130
12/125	PISTON COMPLETO A - B 125 CC	160
13	FAJA ELASTICA CROMADA	15
14/100	CILINDRO CROMADO 100 CC 22 CV	500
14/125	CILINDRO CROMADO 125 CC 29 CV	540
15/100	JUNTA BASE CILINDRO 100 CC	5
15/125	JUNTA BASE CILINDRO 125 CC	5
16	JUNTA DE ESCAPE	5
17	CULATA	95
18	JUNTA DE CULATA	5,2

19	BUJIA NGK B 10 ES		6,5
32LT	TAPA DE CILINDRO CARBONO		60
35LT	VOLANTE COMPLETO		165
36LT	BOBINA		80
36A	TORNILLO BOBINA 4 X 25		0,5
36B	TORNILLO SEPARADOR BOBINA		1,5
36B	TUERCA 10 X 125 VOLANTE		6,2
42	TORNILLO 6 X 20		0,5
43LT	ARRANQUE MANUAL COMPLETO		50
43P	POLEA PLASTICO ARRANQUE MANUAL		16
43PLT	POLEA PLASTICO ARRANQUE MANUAL LIGHT		16
44	TORNILLO FIJACION ARRANQUE MANUAL 4 X 8		0,5
45	SILEMBLOCK 30 X 20		7
46	TORNILLO CARTEL MOTOR 5 X 45		0,5
47	CAJA DE LAMINAS		55
47L	LAMINAS SUELTAS ESPESOR 0,35		8,5
48L	JUNTA DE CAJA DE LAMINAS LARGA		3,5
48F	JUNTA DE CAJA DE LAMINAS FINA		3,5
49	ALUMINIO DE SUJECCION CARBURADOR		32
50	TORNILLO SUJECCION ALUMINIO CARBURADOR 5 X 25		0,5
51	JUNTA DE CARBURADOR		3,25
52	ZAPATAS EMBRAGUE COMPLETO		145
53	TUERCA EMBRAGUE 10 X 125		6,2
54	CAMPANA EMBRAGUE		75
55	ANILLO SEGER SUJECCION CAMPANA DE EMBRAGUE		1,5

56	COJINETE CAMPANA EMBRAGUE 35X17X10 2RS		17,5
57	RETEN CAMPANA DE EMBRAGUE 30-20-5		6,2
58	CUERPO DE REDUCTORA		165
59	TORNILLO REDCUTORA 6 X 25		0,5
60 E	PIÑÓN DE REDUCTORA ELECOIDAL		55
61LT	CORONA REDUCTORA		135
61 V	TORNILLO 8 X 10		0,5
64	ANILLO SEGER SUJECCION COJINETE CORONA		1,5
65	COJINETE CORONA 42 X 20 X 12		13,5
66	CUERPO REDUCTORA NUDO		75
66G	JUNTA DE REDUCTORA		8
67	TORNILLO CUERPO REDCUTORA 5 X 20		0,5
68	RETEN CUERPO REDCUTORA 35 X 25 X 7		7
69	CHAVETA DE REDUCTORA		1,8
70	ARANDELA EJE HELICE 25 X 20 X 11,5		6
71	JUEGO SUJECCION HELICE		45
71F	ARANDELA MOZETTO HELICE		21
72	TORNILLO 8 X 20 SUJECCION REF. 71		0,8
73LT	CARTEL ARRANQUE MANUAL		65
73 A	TORNILLO CARTEL ARRANQUE MANUAL 5 X 16		0,5
80 WB32	CARBURADOR WALBRO 32		205
80 WG8	CARBURADOR WALBRO WG 8		250
81	TROMPETA CARBURADOR		27

82	FILTRO CARBURADOR	75
83	TUBO DE ESCAPE COMPLETO	265
83C	CURVA DE ESCAPE	37,8
83T	TAPON DE TUBO ESCAPE	11
84	SILENCIADOR	85
85	MUELLE TUBO DE ESAPE 	7
86	REDUCTORA COMPLETA	550

**EL PRECIO DE TRANSPORTE NO INCLUIDO EN ESTOS PRECIOS  
LOS PRECIOS DE ESTA TARIFA PUEDE CAMBIAR SIN PREVIO AVISO  
PRECIOS VALIDOS SALVO ERROR U OMISION ,  
ESTA TARIFA DE PRECIOS ANULA LA ANTERIOR  
PXP PARAMOTOR // VALIDED 15-02-2010**